

Sammanfattning av

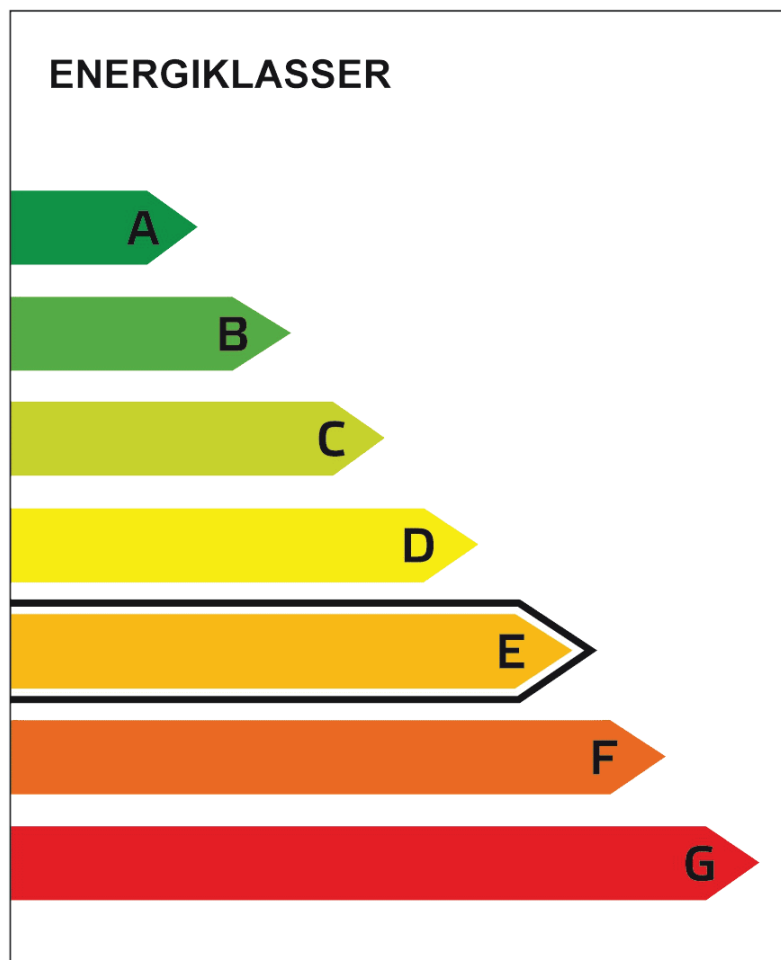
ENERGIDEKLARATION

Utskiftesvägen 47, 269 34 Båstad

Båstads kommun

Nybyggnadsår: 1979

Energideklarations-ID: 1538499



DENNA BYGGNADS
ENERGIKLASS

Energiprestanda, primärenergital:
152 kWh/m² och år

**Krav vid uppförande av
ny byggnad, primärenergital:**
Energiklass C, 90 kWh/m² och år

**Specifik energianvändning
(tidigare energiprestanda):**
80 kWh/m² och år

Uppvärmningssystem:
El (direktverkande)

Radonmätning:
Inte utförd

Åtgärdsförslag:
Har lämnats

Energideklarationen är utförd av:
Lennart Lindgren, Lindgren Kontroll
AB, 2024-10-31

Energideklarationen är giltig till:
2034-10-31

**Energideklarationen i sin helhet
finns hos byggnadens ägare.**

För mer information:
www.boverket.se

Sammanfattningen är upprättad enligt
Boverkets föreskrifter och allmänna råd
(2007:4) om energideklaration för byggnader.

Byggnaden - Identifikation

| | | | | |
|--|-------------------|--|---|----------------------------------|
| Län | Kommun | OBS! Småhus i bostadsrätt ska deklarerars av bostadsrättsföreningen. | | |
| Skåne | Båstad | <input checked="" type="checkbox"/> Egna hem (privatägda småhus) | | |
| Fastighetsbeteckning (anges utan kommunnamn) | | Egen beteckning | | |
| Kattfoten 7 | | Utskiftesvägen 47 Båstad | | |
| Husnummer | Prefix byggnadsid | Byggnadsid | Orsak till avvikelse | |
| 1 | 1 | 2993786 | Adressuppgifter är fel/saknas <input type="radio"/> | |
| Adress | | Postnummer | Postort | Huvudadress |
| Utskiftesvägen 47 | | 26934 | Båstad | <input checked="" type="radio"/> |

Byggnaden - Egenskaper

| | | | |
|---|--|--|--------------|
| Typkod | | Byggnadskategori | |
| 220 - Småhusenhet, bebyggd | | En- och tvåbostadshus | |
| Byggnadens komplexitet | | Byggnadstyp | Nybyggnadsår |
| <input checked="" type="radio"/> Enkel <input type="radio"/> Komplex | | Friliggande | 1979 |
| Atemp mätt värde (exkl. Avarmgarage) | | Verksamhet | |
| 210 m ² | | Fördela enligt nedan: | |
| Finns installerad eleffekt >10 W/m ² för uppvärmning och varmvattenproduktion | | Procent av Atemp (exkl. Avarmgarage) | |
| <input checked="" type="radio"/> Ja <input type="radio"/> Nej | | Bostäder (inkl. biarea, t.ex. trapphus och uppvärmd källare) 100 | |
| Är byggnaden skyddad som byggnadsminne eller är byggnaden en sådan särskilt värdefull byggnad som avses i 8 kap 13 § PBL? | | Övrig verksamhet - ange vad | |
| <input checked="" type="radio"/> Nej | | <input type="text"/> | |
| <input type="radio"/> Ja, enligt 3 kap KML | | <input type="text"/> | |
| <input type="radio"/> Ja, enligt SBM-förordningen | | <input type="text"/> | |
| <input type="radio"/> Ja, är utpekad i detaljplan eller områdesbestämmelser | | <input type="text"/> | |
| <input type="radio"/> Ja, är utpekad i annan typ av dokument | | <input type="text"/> | |
| <input type="radio"/> Ja, egen bedömning | | <input type="text"/> | |
| | | Summa 100 | |

Energianvändning

| Mätperiod Vilken 12-månadersperiod avser energiuppgifterna? (ange första månaden i formatet ÅÅMM) | | Beräknad energianvändning Beräknad energianvändning vid normalt brukande och ett normalår anges för byggnader där det inte går att få fram uppgifter om den uppmätta energianvändningen. | | | | | | | | | | | | | | | | | | | | | | | | | | | | | | | | | | | | | | | | | | | | | | | | | | | | | | | | | | | | | | | | | |
|---|---|--|---|--|--|--|-------------|----------------|--|----------------|----------------------|----------------------|-----|------------------|----------------------|----------------------|-----|-----------------|----------------------|----------------------|-----|---------|-----|----------------------|-----|----------------------------|----------------------|----------------------|-----|----------------------|----------------------|----------------------|-----|----------------------|----------------------|----------------------|-----|-------------------------|------|----------------------|-----|--------------------|----------------------|----------------------|-----|-------------------------|----------------------|----------------------|-----|------------------------------|----------------------|----------------------|-----|-------------------------------|----------------------|----------------------|-----|---------------------------------|----------------------|----------------------|-----|--------------------------|----------------------|------|-----|---|--|
| 2309 - 2408 | | <input type="checkbox"/> | | | | | | | | | | | | | | | | | | | | | | | | | | | | | | | | | | | | | | | | | | | | | | | | | | | | | | | | | | | | | | | | | |
| Hur mycket energi har använts för värme och varmvatten angiven mätperiod? Värdena ska vara korrigerade för normalt bruk. (BFS 2016:12) Angivna värden ska inte vara normalårskorrigerade. | | Övrig el som ingår i energiprestanda | | | | | | | | | | | | | | | | | | | | | | | | | | | | | | | | | | | | | | | | | | | | | | | | | | | | | | | | | | | | | | | | | |
| <table border="1"> <thead> <tr> <th></th> <th colspan="2">Energi för</th> <th></th> </tr> <tr> <th></th> <th>uppvärmning</th> <th>tappvarmvatten</th> <th></th> </tr> </thead> <tbody> <tr> <td>Fjärrvärme (1)</td> <td><input type="text"/></td> <td><input type="text"/></td> <td>kWh</td> </tr> <tr> <td>Olja, fossil (2)</td> <td><input type="text"/></td> <td><input type="text"/></td> <td>kWh</td> </tr> <tr> <td>Gas, fossil (3)</td> <td><input type="text"/></td> <td><input type="text"/></td> <td>kWh</td> </tr> <tr> <td>Ved (4)</td> <td>450</td> <td><input type="text"/></td> <td>kWh</td> </tr> <tr> <td>Flis/pellets/briketter (5)</td> <td><input type="text"/></td> <td><input type="text"/></td> <td>kWh</td> </tr> <tr> <td>Övrigt bibränsle (6)</td> <td><input type="text"/></td> <td><input type="text"/></td> <td>kWh</td> </tr> <tr> <td>El (vattenburen) (7)</td> <td><input type="text"/></td> <td><input type="text"/></td> <td>kWh</td> </tr> <tr> <td>El (direktverkande) (8)</td> <td>9864</td> <td><input type="text"/></td> <td>kWh</td> </tr> <tr> <td>El (luftburen) (9)</td> <td><input type="text"/></td> <td><input type="text"/></td> <td>kWh</td> </tr> <tr> <td>Markvärmepump (el) (10)</td> <td><input type="text"/></td> <td><input type="text"/></td> <td>kWh</td> </tr> <tr> <td>Värmepump-frånluft (el) (11)</td> <td><input type="text"/></td> <td><input type="text"/></td> <td>kWh</td> </tr> <tr> <td>Värmepump-luft/luft (el) (12)</td> <td><input type="text"/></td> <td><input type="text"/></td> <td>kWh</td> </tr> <tr> <td>Värmepump-luft/vatten (el) (13)</td> <td><input type="text"/></td> <td><input type="text"/></td> <td>kWh</td> </tr> <tr> <td>Tappvarmvatten (el) (14)</td> <td><input type="text"/></td> <td>4200</td> <td>kWh</td> </tr> </tbody> </table> | | | Energi för | | | | uppvärmning | tappvarmvatten | | Fjärrvärme (1) | <input type="text"/> | <input type="text"/> | kWh | Olja, fossil (2) | <input type="text"/> | <input type="text"/> | kWh | Gas, fossil (3) | <input type="text"/> | <input type="text"/> | kWh | Ved (4) | 450 | <input type="text"/> | kWh | Flis/pellets/briketter (5) | <input type="text"/> | <input type="text"/> | kWh | Övrigt bibränsle (6) | <input type="text"/> | <input type="text"/> | kWh | El (vattenburen) (7) | <input type="text"/> | <input type="text"/> | kWh | El (direktverkande) (8) | 9864 | <input type="text"/> | kWh | El (luftburen) (9) | <input type="text"/> | <input type="text"/> | kWh | Markvärmepump (el) (10) | <input type="text"/> | <input type="text"/> | kWh | Värmepump-frånluft (el) (11) | <input type="text"/> | <input type="text"/> | kWh | Värmepump-luft/luft (el) (12) | <input type="text"/> | <input type="text"/> | kWh | Värmepump-luft/vatten (el) (13) | <input type="text"/> | <input type="text"/> | kWh | Tappvarmvatten (el) (14) | <input type="text"/> | 4200 | kWh | Fjärrkyla (15) <input type="text"/> kWh El för komfortkyla (16) <input type="text"/> kWh Fastighetsel ¹ (17) <input type="text" value="1500"/> kWh | |
| | Energi för | | | | | | | | | | | | | | | | | | | | | | | | | | | | | | | | | | | | | | | | | | | | | | | | | | | | | | | | | | | | | | | | | | |
| | uppvärmning | tappvarmvatten | | | | | | | | | | | | | | | | | | | | | | | | | | | | | | | | | | | | | | | | | | | | | | | | | | | | | | | | | | | | | | | | | |
| Fjärrvärme (1) | <input type="text"/> | <input type="text"/> | kWh | | | | | | | | | | | | | | | | | | | | | | | | | | | | | | | | | | | | | | | | | | | | | | | | | | | | | | | | | | | | | | | | |
| Olja, fossil (2) | <input type="text"/> | <input type="text"/> | kWh | | | | | | | | | | | | | | | | | | | | | | | | | | | | | | | | | | | | | | | | | | | | | | | | | | | | | | | | | | | | | | | | |
| Gas, fossil (3) | <input type="text"/> | <input type="text"/> | kWh | | | | | | | | | | | | | | | | | | | | | | | | | | | | | | | | | | | | | | | | | | | | | | | | | | | | | | | | | | | | | | | | |
| Ved (4) | 450 | <input type="text"/> | kWh | | | | | | | | | | | | | | | | | | | | | | | | | | | | | | | | | | | | | | | | | | | | | | | | | | | | | | | | | | | | | | | | |
| Flis/pellets/briketter (5) | <input type="text"/> | <input type="text"/> | kWh | | | | | | | | | | | | | | | | | | | | | | | | | | | | | | | | | | | | | | | | | | | | | | | | | | | | | | | | | | | | | | | | |
| Övrigt bibränsle (6) | <input type="text"/> | <input type="text"/> | kWh | | | | | | | | | | | | | | | | | | | | | | | | | | | | | | | | | | | | | | | | | | | | | | | | | | | | | | | | | | | | | | | | |
| El (vattenburen) (7) | <input type="text"/> | <input type="text"/> | kWh | | | | | | | | | | | | | | | | | | | | | | | | | | | | | | | | | | | | | | | | | | | | | | | | | | | | | | | | | | | | | | | | |
| El (direktverkande) (8) | 9864 | <input type="text"/> | kWh | | | | | | | | | | | | | | | | | | | | | | | | | | | | | | | | | | | | | | | | | | | | | | | | | | | | | | | | | | | | | | | | |
| El (luftburen) (9) | <input type="text"/> | <input type="text"/> | kWh | | | | | | | | | | | | | | | | | | | | | | | | | | | | | | | | | | | | | | | | | | | | | | | | | | | | | | | | | | | | | | | | |
| Markvärmepump (el) (10) | <input type="text"/> | <input type="text"/> | kWh | | | | | | | | | | | | | | | | | | | | | | | | | | | | | | | | | | | | | | | | | | | | | | | | | | | | | | | | | | | | | | | | |
| Värmepump-frånluft (el) (11) | <input type="text"/> | <input type="text"/> | kWh | | | | | | | | | | | | | | | | | | | | | | | | | | | | | | | | | | | | | | | | | | | | | | | | | | | | | | | | | | | | | | | | |
| Värmepump-luft/luft (el) (12) | <input type="text"/> | <input type="text"/> | kWh | | | | | | | | | | | | | | | | | | | | | | | | | | | | | | | | | | | | | | | | | | | | | | | | | | | | | | | | | | | | | | | | |
| Värmepump-luft/vatten (el) (13) | <input type="text"/> | <input type="text"/> | kWh | | | | | | | | | | | | | | | | | | | | | | | | | | | | | | | | | | | | | | | | | | | | | | | | | | | | | | | | | | | | | | | | |
| Tappvarmvatten (el) (14) | <input type="text"/> | 4200 | kWh | | | | | | | | | | | | | | | | | | | | | | | | | | | | | | | | | | | | | | | | | | | | | | | | | | | | | | | | | | | | | | | | |
| | | Energi för uppvärmning, tappvarmvatten, komfortkyla och fastighetsel | | | | | | | | | | | | | | | | | | | | | | | | | | | | | | | | | | | | | | | | | | | | | | | | | | | | | | | | | | | | | | | | | |
| | | Summa ² (1-17) <input type="text" value="16014"/> kWh | | | | | | | | | | | | | | | | | | | | | | | | | | | | | | | | | | | | | | | | | | | | | | | | | | | | | | | | | | | | | | | | | |
| | | Övrig energi (ingår inte i energiprestanda) | | | | | | | | | | | | | | | | | | | | | | | | | | | | | | | | | | | | | | | | | | | | | | | | | | | | | | | | | | | | | | | | | |
| | | Hushållsel ³ (18) <input type="text" value="6300"/> kWh Verksamhetsel ⁴ (19) <input type="text"/> kWh | | | | | | | | | | | | | | | | | | | | | | | | | | | | | | | | | | | | | | | | | | | | | | | | | | | | | | | | | | | | | | | | | |
| | | Finns solvärme? | | | | | | | | | | | | | | | | | | | | | | | | | | | | | | | | | | | | | | | | | | | | | | | | | | | | | | | | | | | | | | | | | |
| | | Ange solfångararea <input type="text"/> m ² | Beräknad energiproduktion <input type="text"/> kWh/år | | | | | | | | | | | | | | | | | | | | | | | | | | | | | | | | | | | | | | | | | | | | | | | | | | | | | | | | | | | | | | | | |
| | | <input type="radio"/> Ja <input checked="" type="radio"/> Nej | | | | | | | | | | | | | | | | | | | | | | | | | | | | | | | | | | | | | | | | | | | | | | | | | | | | | | | | | | | | | | | | | |
| | | Finns solcellssystem? | | | | | | | | | | | | | | | | | | | | | | | | | | | | | | | | | | | | | | | | | | | | | | | | | | | | | | | | | | | | | | | | | |
| | | Ange solcellsarea <input type="text"/> m ² | Beräknad elproduktion <input type="text"/> kWh/år | | | | | | | | | | | | | | | | | | | | | | | | | | | | | | | | | | | | | | | | | | | | | | | | | | | | | | | | | | | | | | | | |
| | | <input type="radio"/> Ja <input checked="" type="radio"/> Nej | | | | | | | | | | | | | | | | | | | | | | | | | | | | | | | | | | | | | | | | | | | | | | | | | | | | | | | | | | | | | | | | | |
| | | Byggnadens energianvändning ⁵ (Normalårskorrigerat värde (Energi-index)) | | | | | | | | | | | | | | | | | | | | | | | | | | | | | | | | | | | | | | | | | | | | | | | | | | | | | | | | | | | | | | | | | |
| | | <input type="text" value="16818"/> kWh/år | | | | | | | | | | | | | | | | | | | | | | | | | | | | | | | | | | | | | | | | | | | | | | | | | | | | | | | | | | | | | | | | | |
| Ort (Energi-Index) | | Byggnadens primärenergianvändning ⁶ | | | | | | | | | | | | | | | | | | | | | | | | | | | | | | | | | | | | | | | | | | | | | | | | | | | | | | | | | | | | | | | | | |
| <input type="text" value="Båstad"/> | | <input type="text" value="31850"/> kWh/år | | | | | | | | | | | | | | | | | | | | | | | | | | | | | | | | | | | | | | | | | | | | | | | | | | | | | | | | | | | | | | | | | |
| Energiprestanda (primärenergital) | Referensvärde 1 (enligt nybyggnadskrav) | Referensvärde 2 (liknande byggnader) | Referensvärde 3 (nybyggnadskrav för denna byggnad) | | | | | | | | | | | | | | | | | | | | | | | | | | | | | | | | | | | | | | | | | | | | | | | | | | | | | | | | | | | | | | | | |
| <input type="text" value="152"/> kWh/m ² , år | <input type="text" value="90"/> kWh/m ² , år | <input type="text" value="140"/> kWh/m ² , år | <input type="text"/> kWh/m ² , år | | | | | | | | | | | | | | | | | | | | | | | | | | | | | | | | | | | | | | | | | | | | | | | | | | | | | | | | | | | | | | | | |

¹ Den el som ingår i fastighetsenergin.

² Den energimängd som levereras till byggnaden vid normalt brukande.

³ Den el som ingår i hushållsenergin.

⁴ Den el som ingår i verksamhetsenergin.

⁵ Enligt definition i Boverkets byggregler (2011:6) - föreskrifter och allmänna råd.

⁶ Underlag för energiprestanda.

Uppgifter om ventilationskontroll

| | | | |
|--|---------------------------------------|--------------------------------------|--|
| Finns det krav på återkommande ventilationskontroll i byggnaden? | <input type="radio"/> Ja | <input checked="" type="radio"/> Nej | |
| Typ av ventilationssystem | <input type="checkbox"/> FTX | <input type="checkbox"/> FT | <input type="checkbox"/> F med återvinning |
| | <input checked="" type="checkbox"/> F | <input type="checkbox"/> Självdrag | |

Inspektion av uppvärmningssystem

| | | |
|---|--------------------------|--------------------------------------|
| Finns det ett uppvärmningssystem eller kombinerat rumsuppvärmnings- och ventilationssystem med en nominell effekt på rumsuppvärmning på över 70 kW? | <input type="radio"/> Ja | <input checked="" type="radio"/> Nej |
| Bedömningsgrund för fastställande av nominell effekt | Övrigt | |

Inspektion av luftkonditioneringsystem

| | | |
|---|--------------------------|--------------------------------------|
| Finns det ett luftkonditioneringsystem eller kombinerat luftkonditionerings- och ventilationssystem med en nominell effekt på över 70 kW? | <input type="radio"/> Ja | <input checked="" type="radio"/> Nej |
| Bedömningsgrund för fastställande av nominell effekt | Saknas | |

Uppgifter om radon

| | | |
|----------------------|--------------------------|--------------------------------------|
| Är radonhalten mätt? | <input type="radio"/> Ja | <input checked="" type="radio"/> Nej |
|----------------------|--------------------------|--------------------------------------|

Utförda energieffektiviseringsåtgärder sedan föregående energideklaration

Rekommendationer om kostnadseffektiva åtgärder

Åtgärdsförslag (Dekl.id:)

| Styr- och reglerteknik | Installationsteknik | Byggnadsteknik |
|--|---|--|
| <p>Värme</p> <p><input type="checkbox"/> Nya radiatorventiler</p> <p><input type="checkbox"/> Injustering av värmesystem</p> <p><input type="checkbox"/> Tids-/behovsstyrning av värmesystem</p> <p><input type="checkbox"/> Rengöring och/eller luftning av värmesystem</p> <p><input type="checkbox"/> Maxbegränsning av innetemperatur</p> <p><input type="checkbox"/> Ny inomhusgivare</p> <p><input type="checkbox"/> Byte/installation av tryckstyrda pumpar</p> <p><input type="checkbox"/> Annan åtgärd</p> <p>Ventilation</p> <p><input type="checkbox"/> Injustering av ventilationssystem</p> <p><input type="checkbox"/> Tidsstyrning av ventilationssystem</p> <p><input type="checkbox"/> Behovsstyrning av ventilationssystem</p> <p><input type="checkbox"/> Byte/installation av varvtalsstyrda fläktar</p> <p><input type="checkbox"/> Annan åtgärd</p> <p>Belysning, kylning m.m.</p> <p><input type="checkbox"/> Tids-/behovsstyrning av belysning</p> <p><input type="checkbox"/> Tids-/behovsstyrning av kyla</p> <p><input type="checkbox"/> Annan åtgärd</p> | <p><input type="checkbox"/> Varmvattenbesparande åtgärder</p> <p><input type="checkbox"/> Energieffektiv belysning</p> <p><input type="checkbox"/> Isolering av rör och ventilationskanaler</p> <p><input checked="" type="checkbox"/> Byte/installation av värmepump</p> <p><input type="checkbox"/> Byte/installation av energieffektivare värmekälla</p> <p><input type="checkbox"/> Byte/komplettering av ventilationssystem</p> <p><input type="checkbox"/> Återvinning av ventilationsvärme</p> <p><input type="checkbox"/> Installation av solvärme</p> <p><input type="checkbox"/> Installation av solceller</p> <p><input type="checkbox"/> Annan åtgärd</p> | <p><input type="checkbox"/> Tilläggsisolering vindsbjälklag/tak</p> <p><input type="checkbox"/> Tilläggsisolering väggar</p> <p><input type="checkbox"/> Tilläggsisolering källare/mark</p> <p><input type="checkbox"/> Byte till energieffektiva fönster/fönsterdörrar</p> <p><input type="checkbox"/> Komplettering fönster/fönsterdörrar med innerruta</p> <p><input type="checkbox"/> Tätning fönster/fönsterdörrar/ytterdörrar</p> <p><input type="checkbox"/> Annan åtgärd</p> |
| Minskad energianvändning | Kostnad per sparad kWh | |
| 2780 kWh/år | 0,48 kr/kWh | |
| Beskrivning av åtgärden | | |
| Installation av luft/luft-värmepump. | | |

Övrigt

| | |
|---|---|
| Har byggnaden besiktigats på plats? | Vid nej, vilket undantag åberopas |
| <input checked="" type="radio"/> Ja <input type="radio"/> Nej | <div style="background-color: #cccccc; height: 20px; width: 100%;"></div> |
| | Kommentar |
| | <div style="border: 1px solid #ccc; height: 40px; width: 100%;"></div> |

Uppgift om anställning hos uppdragsgivaren

| | |
|--|---|
| Är du anställd hos den som är skyldig att se till att det finns en energideklaration eller ett inspektionsprotokoll? | <input type="radio"/> Ja <input checked="" type="radio"/> Nej |
|--|---|

Expert

| | | |
|-----------------------|------------------------------|-----------------|
| Förnamn | Efternamn | |
| Lennart | Lindgren | |
| Datum för godkännande | E-postadress | |
| 2024-10-31 | lindgrenkontrollab@gmail.com | |
| Certifikatnummer | Certifieringsorgan | Behörighetsnivå |
| SC1413-16 | RISE | Normal |
| Företag | | |
| Lindgren Kontroll AB | | |

Byggnaden - Identifikation

| | | |
|-------------------------------------|----------------------|---|
| Län Skåne | Kommun Båstad | Dekl.id 1538499 |
| Fastighetsbeteckning Kattfoten 7 | | Energideklarationen upprättad 2024-10-31 |
| Adress Utskiftesvägen 47 | Postnummer 269 34 | Postort Båstad |

Endast huvudadressen från energideklarationen visas.

Information om byggnadens energiprestanda och verifiering av energikrav

Vid vissa tillfällen kan det vara viktigt att ha information om byggnadens energiprestanda enligt tidigare gällande regler, exempelvis om energideklarationen används för verifiering i ett bygglovsärende. Byggnadens energiprestanda och energiklass följer kraven i Boverkets byggregler (2011:6) – föreskrifter och allmänna råd (BBR). Hur energiprestanda har beräknats och uttryckts i BBR har ändrats vid några tillfällen. Därför kan information i energideklarationer vara olika över tid. I denna bilaga finns en översikt över byggnadens energiprestanda beräknat enligt olika versioner av BBR.

Det är primärenergitalet och energiklassen i energideklarationens sammanfattning som är den gällande energiprestandan för byggnaden.

Byggnadens energiprestanda

I tabellen finns byggnadens energiprestanda enligt olika versioner av BBR.

| Boverkets byggregler | Energiprestanda |
|---|-------------------------------|
| Specifik energianvändning enligt BBR 24 ¹ och tidigare | 80 kWh/m ² och år |
| Primärenergital enligt BBR 25 ² | 136 kWh/m ² och år |
| Primärenergital enligt BBR 29 ³ | 152 kWh/m ² och år |

Varför skiljer sig energiprestandan åt?

Du hittar mer information om byggnadens energiprestanda på Boverkets webbplats. Besök webbsida:
www.boverket.se/energi eller skanna QR-koden.










¹ BFS 2016:13

² BFS 2017:5

³ BFS 2020:4

RAPPORT ENERGIDEKLARATION

Energiklassning av byggnader

| Energiklass | | Kommentarer |
|--|--|---|
|  | | Passivhus |
|  | | Lågenergihus |
|  | | Krav vid nybyggnation |
|  | | Låg förbrukning |
|  | | De flesta byggnader i Sverige |
|  | | Kan finnas utrymme för kostnadseffektiva åtgärder |
|  | | |

C är den nivå som huset skulle haft om det var byggt idag. Kraven är stränga och ett hus med t ex klassning E behöver inte vara särskilt dåligt isolerat. Hus med klassning A är mycket ovanligt.

- A = mindre än 50 % av kravet för en ny byggnad.
- B = mellan 50 och 75 % av kravet för en ny byggnad.
- C = mellan 75 % och 100 % av kravet för en ny byggnad.
- D = mellan 100 % och 135 % av kravet för en ny byggnad.
- E = mellan 135 % och 180 % av kravet för en ny byggnad.
- F = mellan 180 % och 235 % av kravet för en ny byggnad.
- G = mer än 235 % av kravet för en ny byggnad.

ÖVRIGT

BERÄKNING

Adress Utskiftesvägen 47 Båstad
Fastighetsbeteckning Kattfoten 7
Nybyggnadsår 1979
Uppvärmad yta (Atemp) 210 m²
Energiklass E



VÄRMESYSTEM

- Fjärrvärme
- Direktverkande el
- Frånluftsvärmepump
- Luft/luftvärmepump
- Luft/vattenvärmepump
- Markvärmepump
- Vedeldning
- Solceller
- Solpaneler

VENTILATION MM

- Självdrag
- Mekanisk frånluft
- Mekanisk från- och tilluft
- Mekanisk från- och tilluft med värmeväxling
- Mekanisk frånluft med återvinning
- 1-glas
- 2+1 glas isolerglas
- 2-glas isolerfönster
- 3-glas isolerfönster

En byggnad med en normal energiprestanda i förhållande till liknande hus.
Installation av luft/luftvärmepump bör ge minst 25 % energibesparing.

Här är siffrorna för husets energiförbrukning innan normaliseringen. Annan energiförbrukning som exempelvis uppvärmning av uthus, spa, pool, elbilsaddning har tagits bort och påverkar inte det slutliga resultatet.

För att kunna jämföra olika hus korrigeras siffrorna enligt myndigheternas beslut. Detta kallas normalisering och skall visa husets energibehov oavsett antal personer, geografiskt läge eller inomhustemperatur.
Fråga om detta känns oklart.

ENERGIFÖRBRUKNING

| | kWh/år | kWh/m ² och år |
|------------------|--------------|---------------------------|
| Uppvärmning | 11445 | 55 |
| Varmvatten | 1732 | 8 |
| Fastighetsenergi | 1500 | 7 |
| Summa | 14677 | 70 |
| Hushållsel | 6300 | 30 |

PRIMÄRENERGI

| | Faktiska värden före normalisering | Efter normalisering och normalårskorrigerig | Primärenergi |
|---------------------------------|------------------------------------|---|--------------|
| Atemp (m ²) | 210 | | |
| Kallvatten (m ³ /år) | 90 | | |
| Innetemperatur (°C) | 23,0 | 21,0 | 21,0 |
| Uppvärmning (kWh/år) | 11445 | 11118 | 21590 |
| Varmvatten (kWh/år) | 1732 | 4200 | 7560 |
| Fastighetsenergi (kWh/år) | 1500 | 1500 | 2700 |
| Summa (kWh/år) | 14677 | 16818 | 31850 |
| kWh/m ² och år | | 80 | 152 |

UTRÄKNING TILL PRIMÄRENERGITAL